

Verbrauchsanalyse

Datum: 22.03.11
Liegenschaft: 12345 Eisenberg /
Bergstraße 8

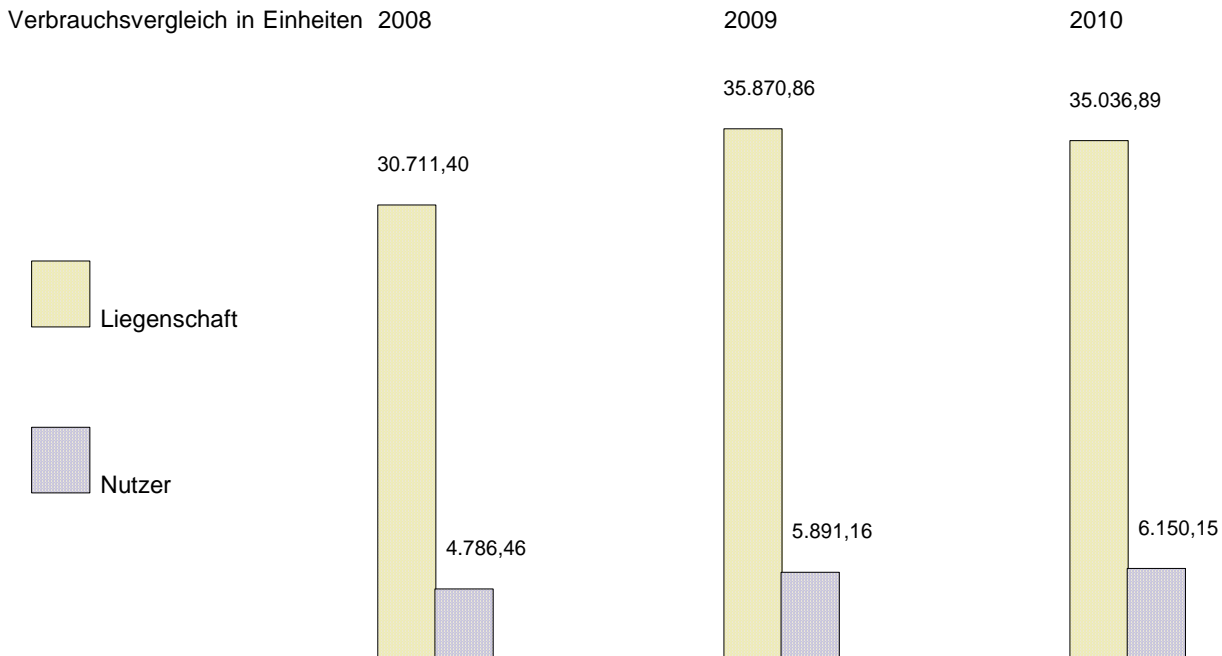
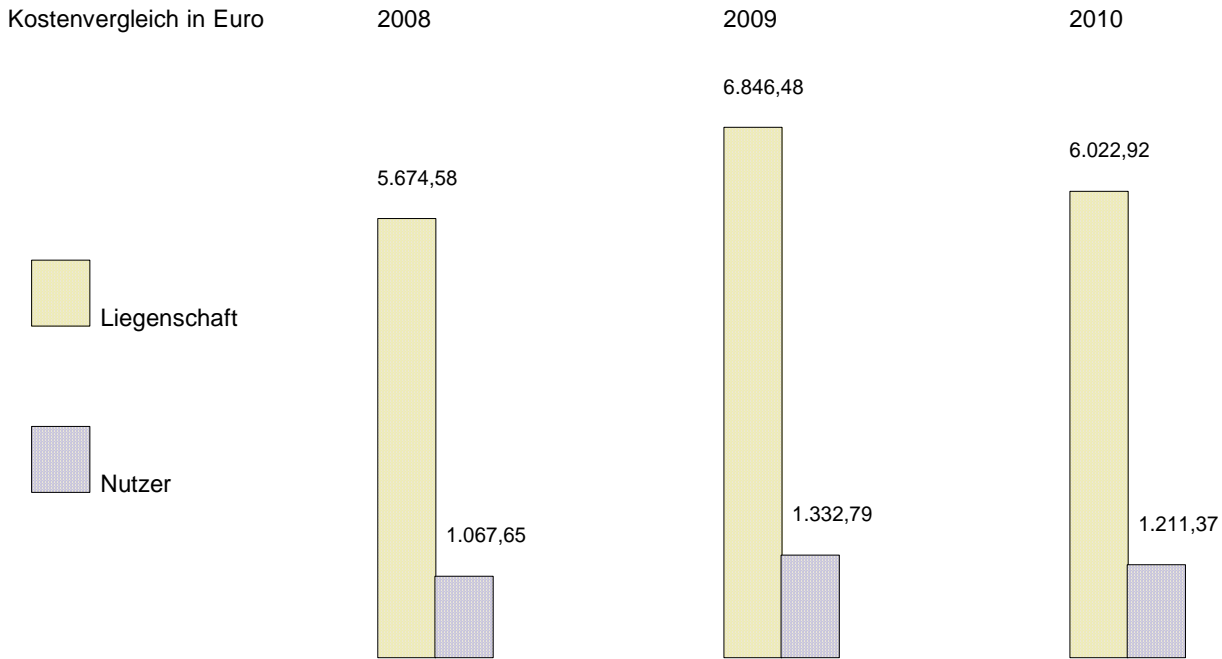
Seite: 1
L-Nr.: MUHKWA-100

Nutzer	2008		2009		2010	
0001 Schläfer	1067,65	24,83 %	1332,79	-9,11 %	1211,37	Kosten (Euro)
	4786,462	23,08 %	5891,157	4,40 %	6150,147	Verbrauch (Eht.)
0002 Otto	1030,21	21,62 %	1252,92	-11,48 %	1109,13	Kosten (Euro)
	7059,108	17,08 %	8264,876	2,10 %	8438,632	Verbrauch (Eht.)
0003 Lucas, Werner	1094,16	16,13 %	1270,61	-9,63 %	1148,22	Kosten (Euro)
	5169,842	6,74 %	5518,067	2,83 %	5674,127	Verbrauch (Eht.)
0004 Dr. Grimmel	965,55	14,09 %	1101,64	-25,83 %	817,09	Kosten (Euro)
	6805,524	5,45 %	7176,110	-18,51 %	5848,074	Verbrauch (Eht.)
0005 Erna Franke	1517,01	24,49 %	1888,52	-8,02 %	1737,11	Kosten (Euro)
	6890,461	30,92 %	9020,654	-1,05 %	8925,913	Verbrauch (Eht.)
0000 Liegenschaft - Gesamt	5674,58	20,65 %	6846,48	-12,03 %	6022,92	Kosten (Euro)
	30711,397	16,80 %	35870,864	-2,32 %	35036,893	Verbrauch (Eht.)

Verbrauchsanalyse

Datum: 22.03.11
Nutzer: 0001 - Schläfer
Liegenschaft: 12345 Eisenberg /
Bergstraße 8

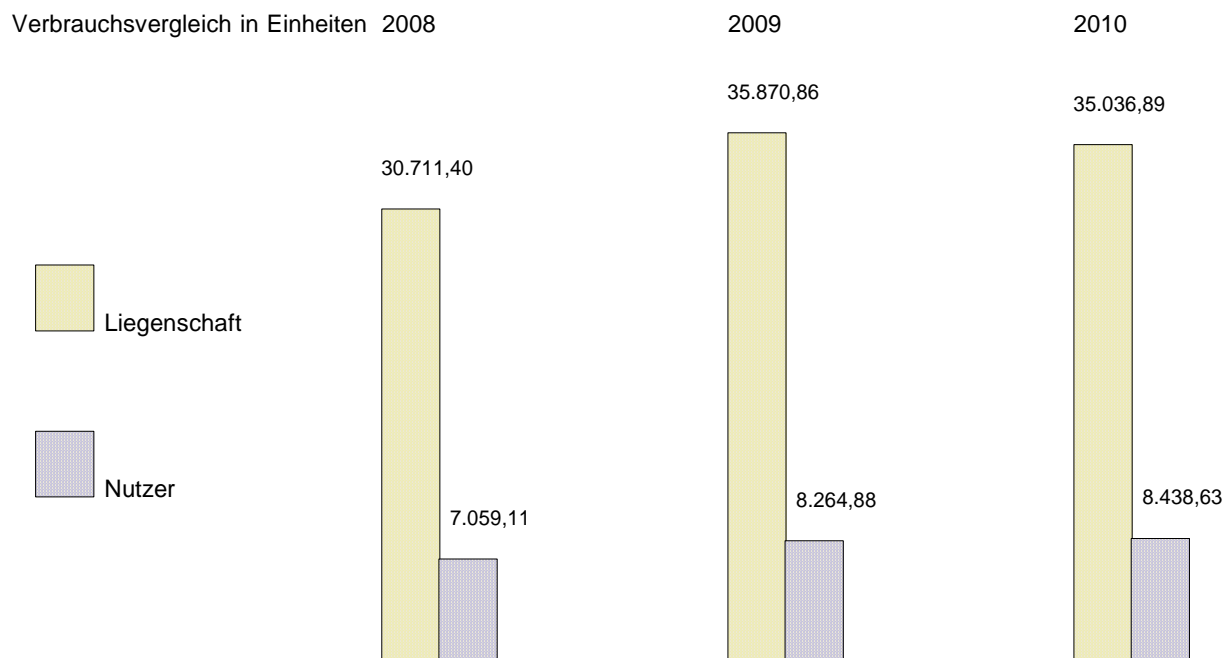
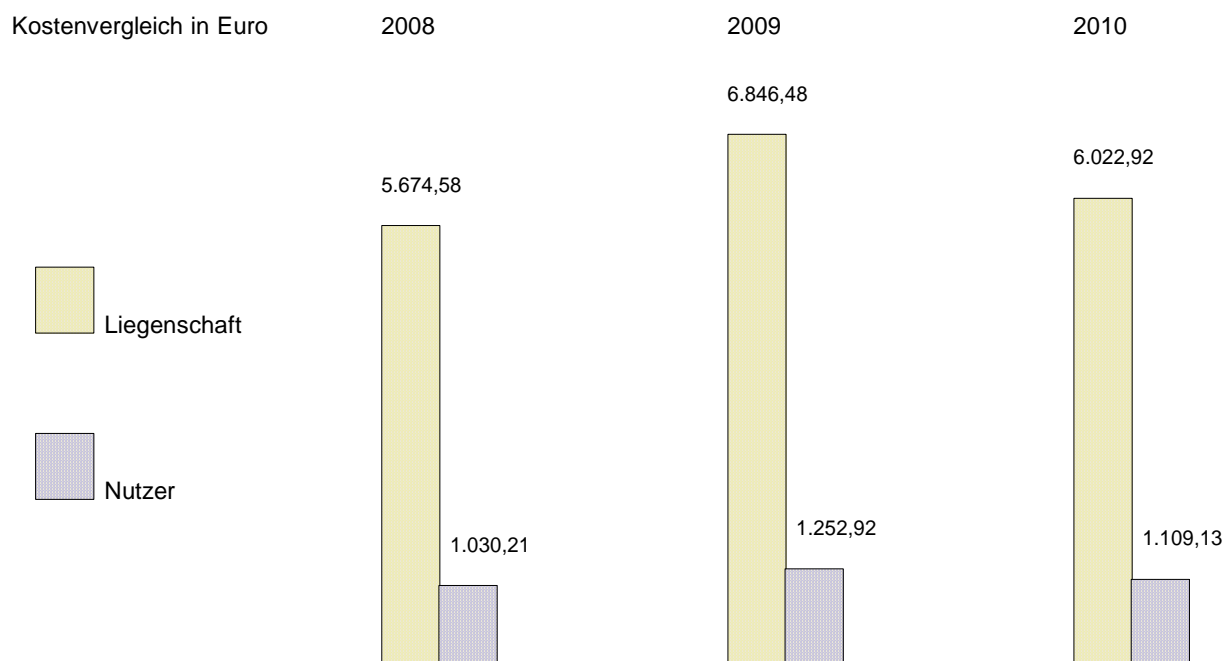
L-Nr.: MUHKWA-100



Verbrauchsanalyse

Datum: 22.03.11
Nutzer: 0002 - Otto
Liegenschaft: 12345 Eisenberg /
Bergstraße 8

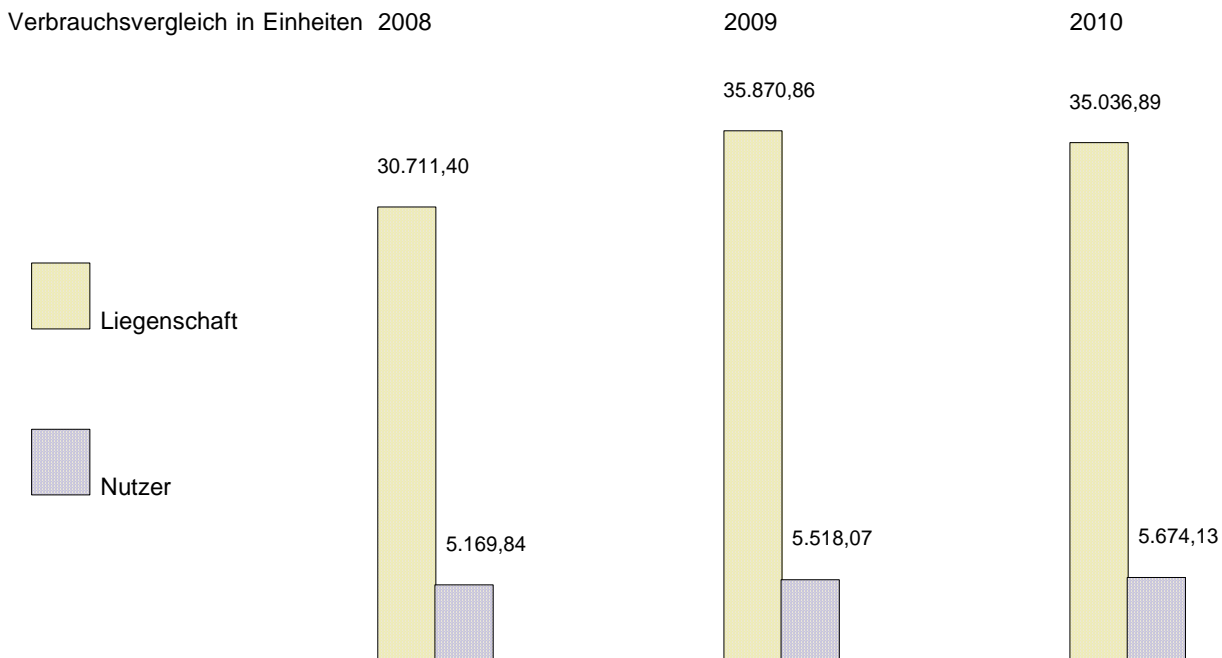
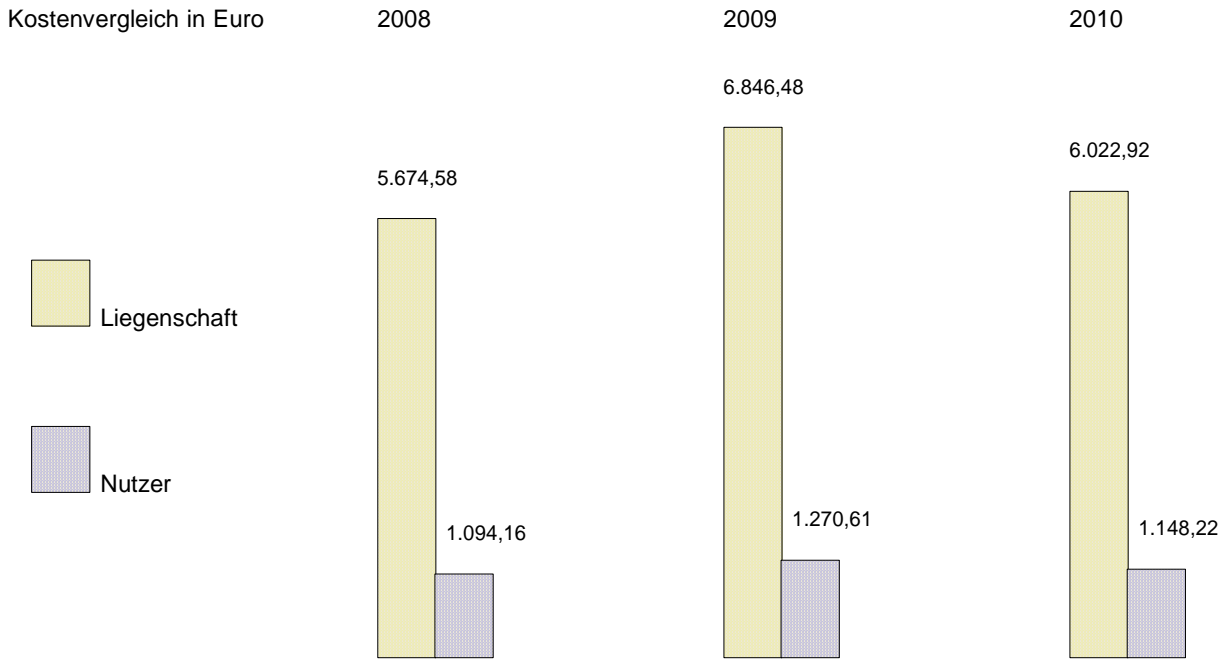
L-Nr.: MUHKWA-100



Verbrauchsanalyse

Datum: 22.03.11
Nutzer: 0003 - Lucas, Werner
Liegenschaft: 12345 Eisenberg /
Bergstraße 8

L-Nr.: MUHKWA-100



Verbrauchsanalyse

Datum: 22.03.11
Nutzer: 0004 - Dr. Grimm
Liegenschaft: 12345 Eisenberg /
Bergstraße 8

L-Nr.: MUHKWA-100

Kostenvergleich in Euro

2008


2009

2010

Liegenschaft

Nutzer


5.674,58



965,55




6.846,48



1.101,64



6.022,92



817,09



Verbrauchsvergleich in Einheiten 2008


2009

2010

Liegenschaft

Nutzer


30.711,40



6.805,52




35.870,86



7.176,11



35.036,89



5.848,07



Verbrauchsanalyse

Datum: 22.03.11
Nutzer: 0005 - Erna Franke
Liegenschaft: 12345 Eisenberg /
Bergstraße 8

L-Nr.: MUHKWA-100


Kostenvergleich in Euro

2008

2009

2010

 Liegenschaft

 Nutzer

5.674,58

1.517,01

6.846,48

1.888,52

6.022,92


1.737,11

Verbrauchsvergleich in Einheiten 2008

2009

2010

 Liegenschaft

 Nutzer

30.711,40

6.890,46

35.870,86

9.020,65

35.036,89

8.925,91